



An ASSA ABLOY Group brand

CLIQ™ Go

Netta Ben-Shlomo [November 2016]

ASSA ABLOY

CLIQ Go の仕組み



- **CLIQ-Go**は電子錠システムを、より簡単に管理するためのツール
- 1つのシステムで、最大でシリンダー100個・鍵50本を使用する中小規模なシステムを管理するために開発。
- **CLIQ Express** は、販売店（鍵屋さん）がこのシステムを生成し、お客様のニーズに応じて追加したり、設定を変更したりするための管理システム。
- **CLIQ Go** は、ユーザーフレンドリーな設計で、鍵を持っている人のアクセス権を完全に管理できる。
- エンドユーザー側の“管理者”は、システムを管理するために、プログラミングデバイスをPCやタブレット等の端末に接続して使用します。

Reseller 販売店 鍵屋さんの概念が変わるCLIQ-GOシステム



ピンの組替え不要！・キーのカットも不要！プログラミングするだけ！



What would the locksmith need?



■ ソフトウェア


CLIQ エクスプレスキー=**CLIQ** エクスプレスソフトにアクセスするために使う

CLIQ エクスプレス用の証明書と暗証番号

CLIQ エクスプレスソフトインストールインストラクションファイル

CLIQ エクスプレスクライアントシリアルナンバーと証明書

Microsoft Windows 7 以上のPCとインターネット環境



■ プログラミングツール

CLIQ-GO 専用ローカルPD と

シリンダープログラミングケーブル

■ 在庫:

■ **eCLIQ** キーとシリンダー

(プログラムしていないもの)

■ プログラミング端末

ローカルPD と **CLIQ** 接続用の

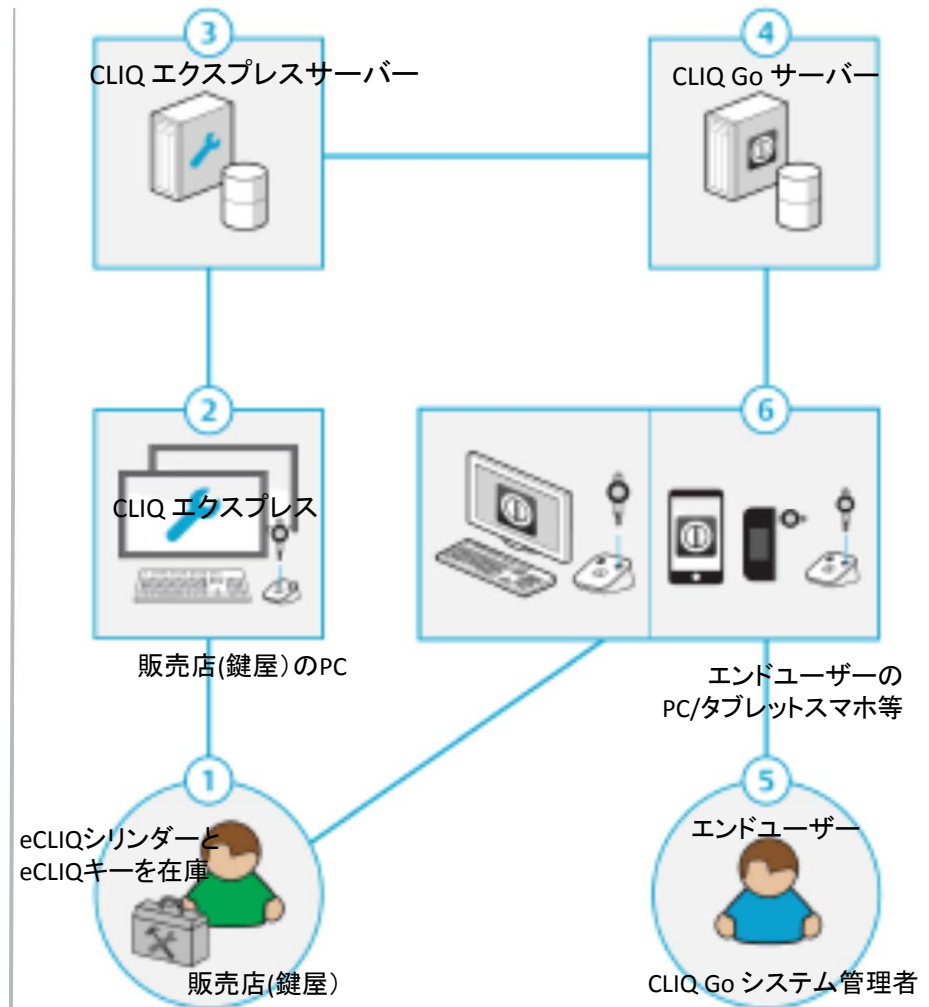
モバイルPD

■ オプション: セキュリティカード

CLIQ Go & CLIQ Express – 鍵屋さんのためのCLIQ



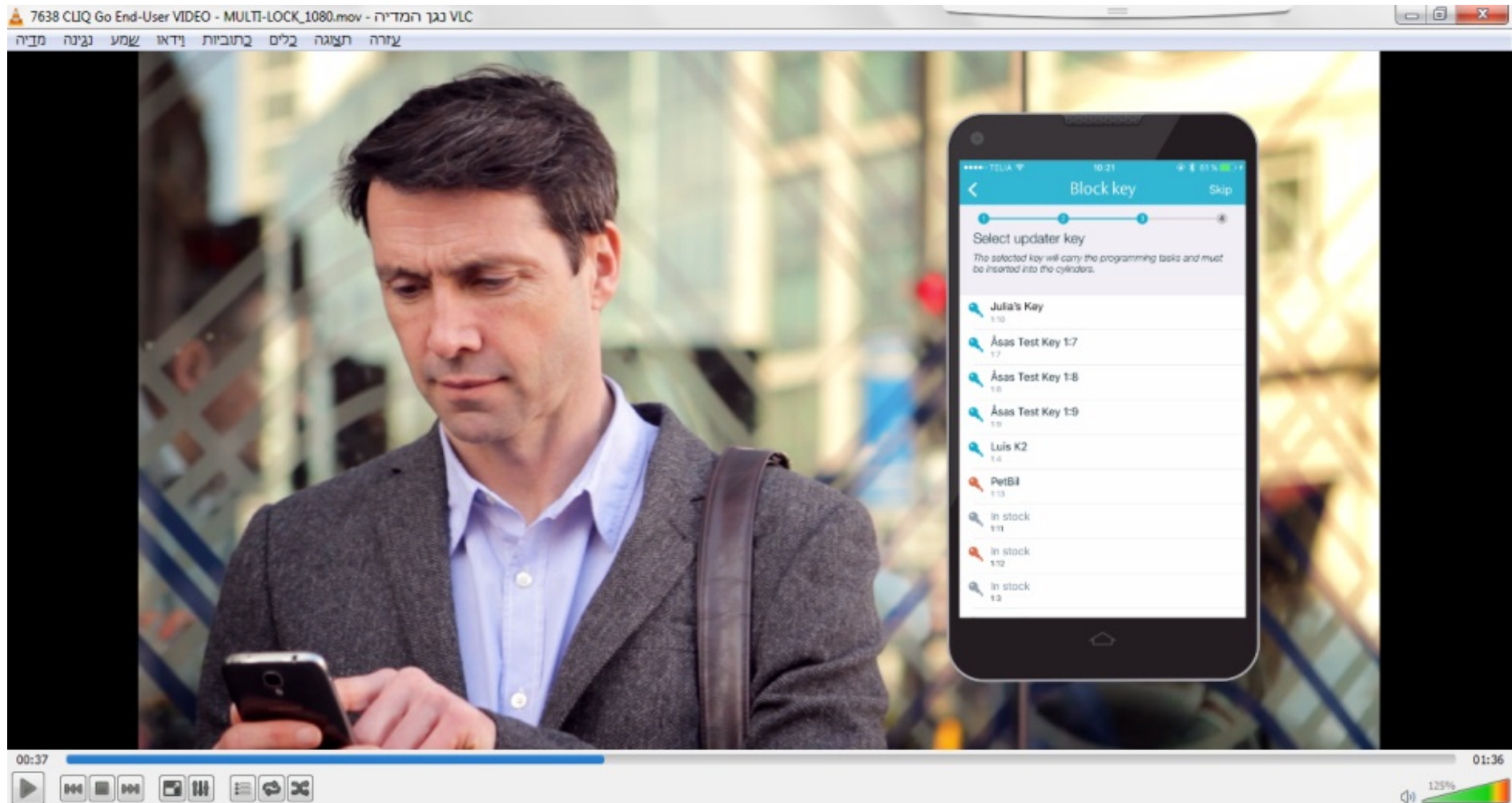
- ① プログラムしていない状態の「**eCLIQ**シリンダー」と「**eCLIQ**キー」を在庫する
- ② 販売店は**CLIQ** エクスプレスというソフトをワークステーションとして使用
- ③...**CLIQ** エクスプレスサーバー
- ④ 販売店は**CLIQ Go** サーバーにプログラムしたシステムを生成する。
- ⑤ **CLIQ Go** システム管理者=(エンドユーザー側)... PCやタブレット・スマホなどに入れた**CLIQ Go**アプリでシステムを管理する。



End User エンドユーザー(管理者)



スマホやタブレットで権限の追加や削除、履歴の閲覧が可能



CLIQ Go – 指1本で管理できるアクセスコントロール



1. 管理者は...
2. PC/スマホ等を介して...
3. ...**CLIQ-Go**サーバー
(システムデータの入ってる場所)に接続
4. どのユーザーキーに対しても
5. シリンダーをアップデートしたり
シリンダーから履歴を回収できる

